



Panorama Epidemiológico SE 1-52 de 2024 de Enfermedad Febril Exantemática del Estado de Morelos

Servicios de Salud de Morelos
Coordinación Estatal de Vigilancia Epidemiológica.

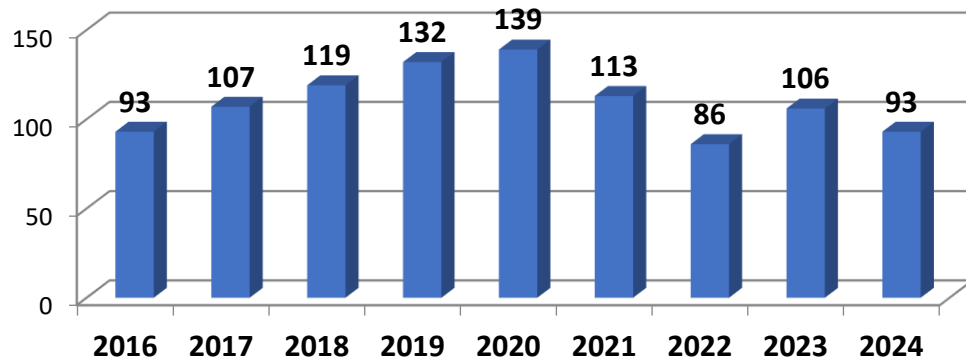




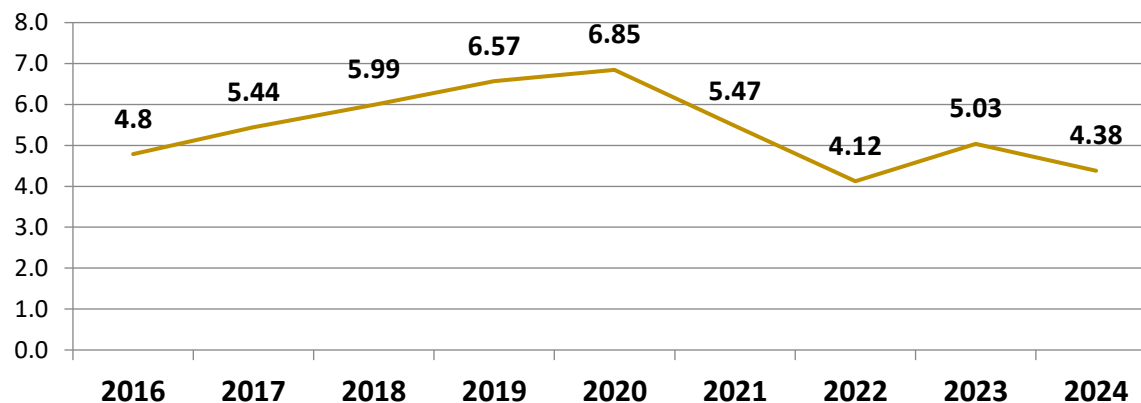
Panorama Epidemiológico Enfermedad Febril Exantemática Morelos, SE 1-52 2024.



**Distribución de Casos Notificados de EFE
2016-2024 Morelos**




Tasa de Notificación de EFE 2016-2024 Morelos



Fuente: SINAVE/DGE/SS. Sistema de Vigilancia Epidemiológica EFE. SE 1-52 de 2024



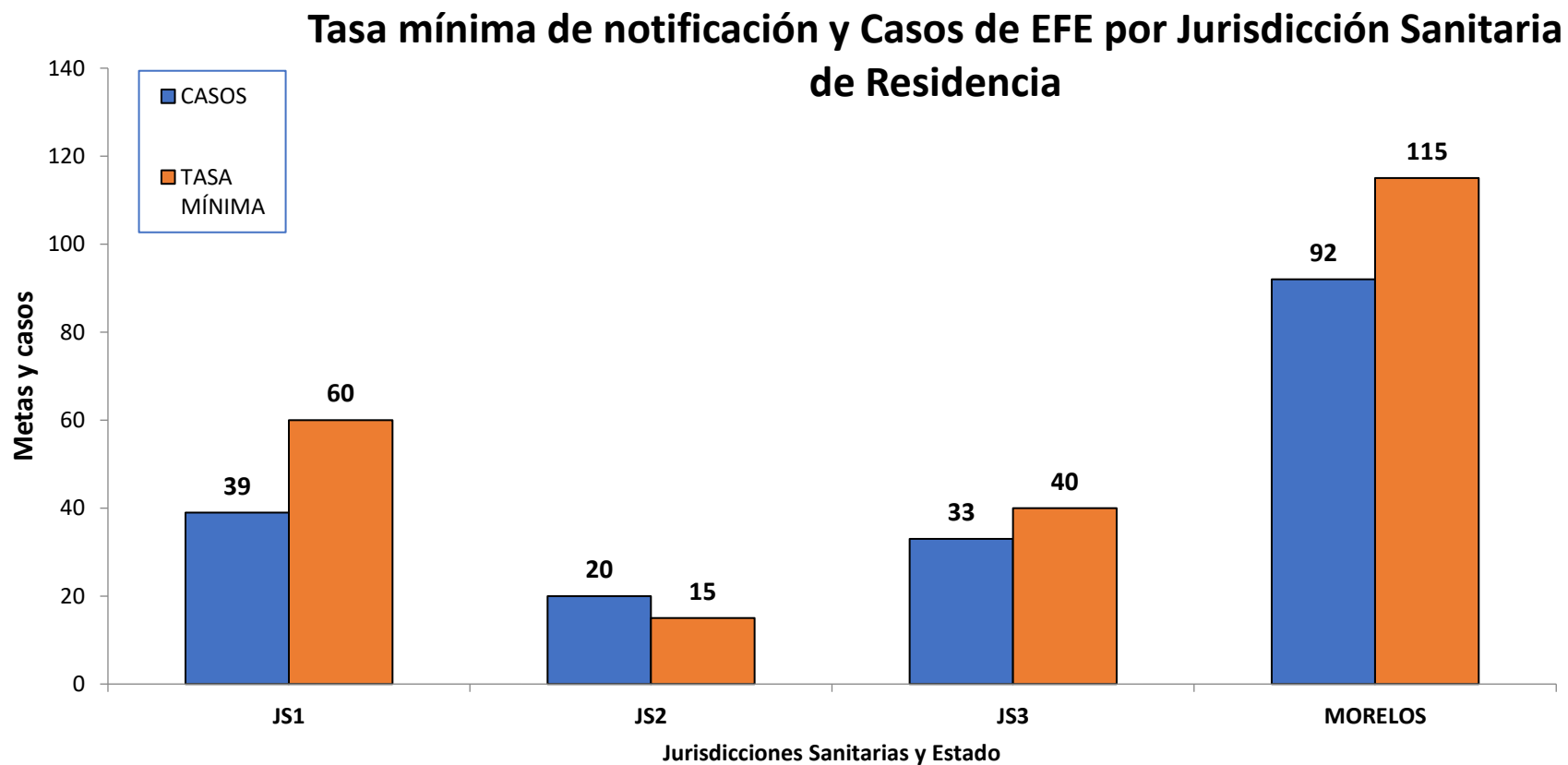
CASOS DE EFE POR MUNICIPIO DE RESIDENCIA EN MORELOS 2024



Fuente: SINAVE/DGE/SS. Sistema de Vigilancia Epidemiológica EFE. SE 1-52 de 2024



Panorama Epidemiológico Enfermedad Febril Exantemática Morelos, SE 1-52 2024.



1 caso foráneo residente del Estado de Puebla notificado por JSIII lo que da un total de 93 casos

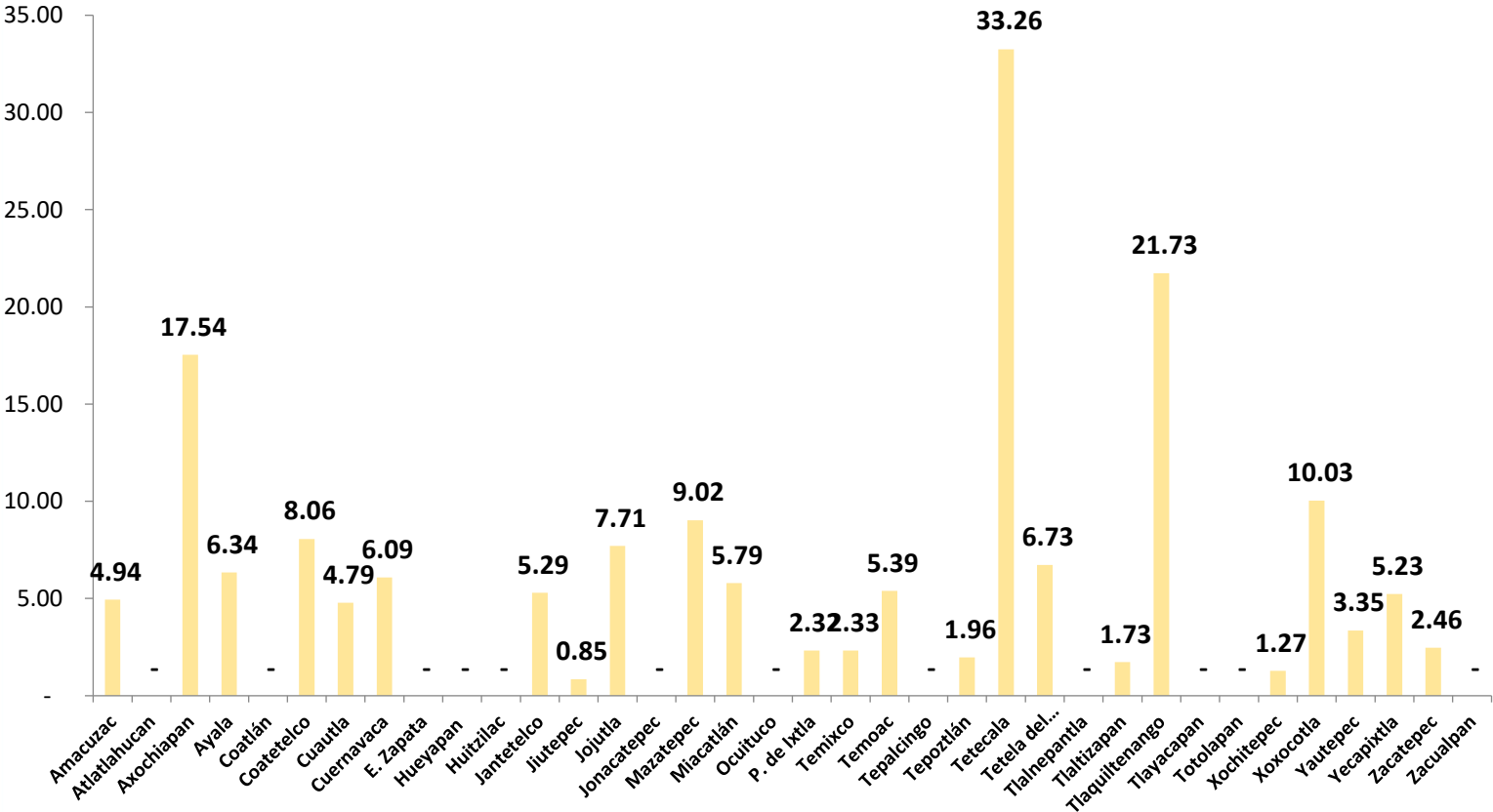


Panorama Epidemiológico

Enfermedad Febril Exantemática

Morelos, SE 1-52 2024.

Tasa de Notificación de Casos de EFE por Municipio de Residencia



Tasa Mínima: 1 caso por cada 20 mil habitantes. Tasa Mínima de notificación 2

Fuente: SINAVE/DGE/SS. Sistema de Vigilancia Epidemiológica EFE. SE 1-52 de 2024

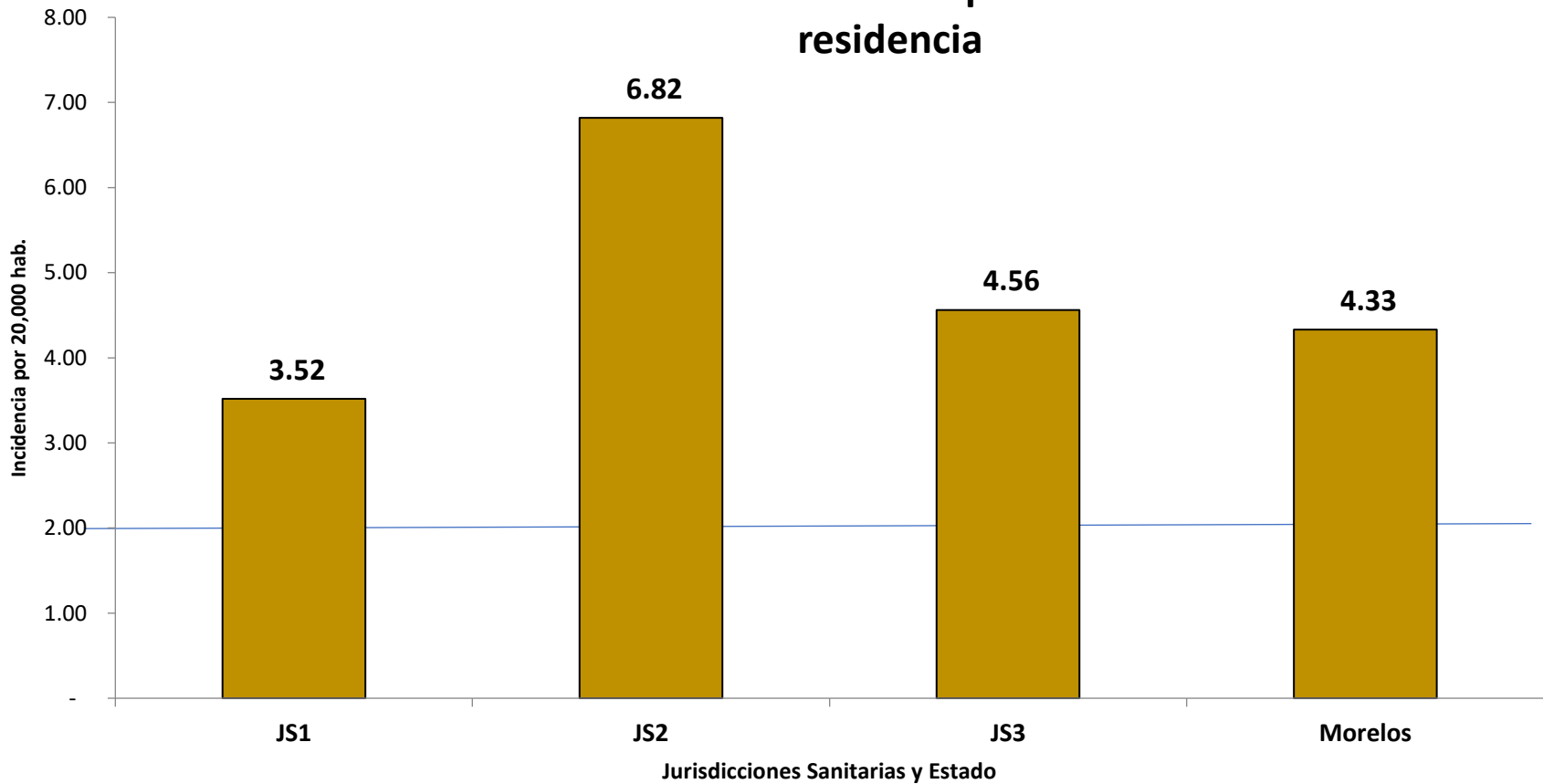
Municipio	Población	casos notificados	incidencia x 100 mil hab
Amacuzac	18,792	1	4.94
Atlatlahucan	26,944	0	-
Axochiapan	41,832	7	17.54
Ayala	95,929	6	6.34
Coatlán	11,234	0	-
Coatetelco	12,117	1	8.06
Cuautla	199,814	10	4.79
Cuernavaca	404,156	26	6.09
E. Zapata	114,317	0	-
Hueyapan	8,388	0	-
Huitzilac	26,178	0	-
Jantetelco	19,651	1	5.29
Jiutepec	229,969	2	0.85
Jojutla	61,596	5	7.71
Joncatepec	17,827	0	-
Mazatepec	10,308	1	9.02
Miacatlán	16,874	1	5.79
Ocuituco	20,523	0	-
P. de Ixtla	42,733	1	2.32
Temixco	130,559	3	2.33
Temoac	17,699	1	5.39
Tepalcingo	30,030	0	-
Tepoztlán	58,718	1	1.96
Tetecala	8,134	3	33.26
Tetela del volcán	15,861	1	6.73
Tlalnepantla	8,482	0	-
Tlaltizapan	55,954	1	1.73
Tlaquilenango	36,082	8	21.73
Tlayacapan	20,725	0	-
Totolapan	13,615	0	-
Xochitepec	78,529	1	1.27
Xoxocotla	29,692	3	10.03
Yautepec	112,957	4	3.35
Yecapixtla	59,888	3	5.23
Zacatepec	38,543	1	2.46
Zacualpan	10,641	0	-



Panorama Epidemiológico Enfermedad Febril Exantemática Morelos, SE 1-52 2024.



Tasa de notificación de casos de EFE por Jurisdicción Sanitaria de residencia



1 caso foráneo
residente del Estado
de Puebla
notificado por JSIII
lo que da un total
de 93 casos

Tasa Mínima: 1 caso por cada 20 mil habitantes. Tasa Mínima de notificación 2

Municipio	Población	casos notificados	incidencia x 20 mil hab
JS1	1,101,093	39	3.52
JS2	283,392	20	6.82
JS3	720,806	33	4.56
Morelos	2,105,291	92	4.33

Fuente: SINAVE/DGE/SS. Sistema de Vigilancia Epidemiológica EFE. SE 1-52 de 2024

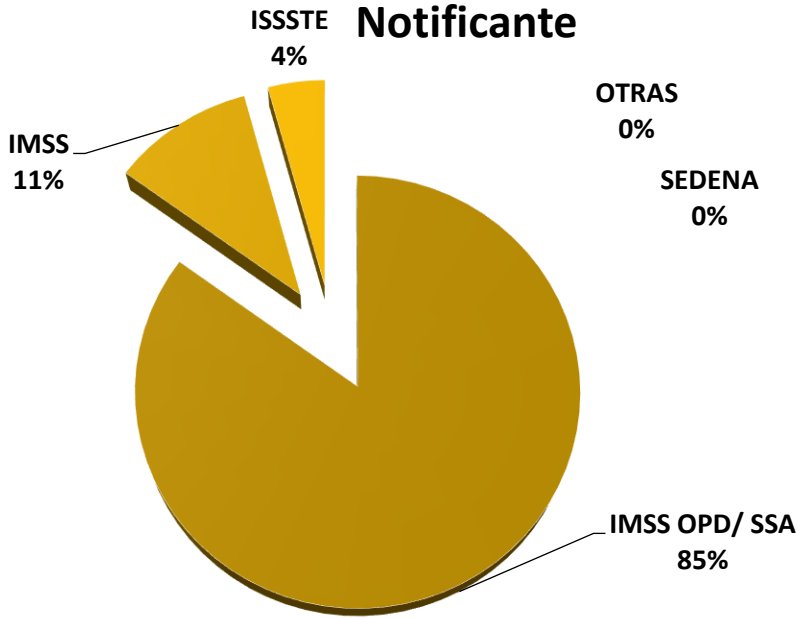




Panorama Epidemiológico Enfermedad Febril Exantemática Morelos, SE 1-52 2024.



Distribución de los casos de EFE por Institución



INSTITUCIÓN	CASOS	% DIST.
SSA	79	84.9
IMSS	10	10.8
ISSSTE	4	4.3
SEDENA	0	0
OTRAS	0	0
TOTAL	93	100

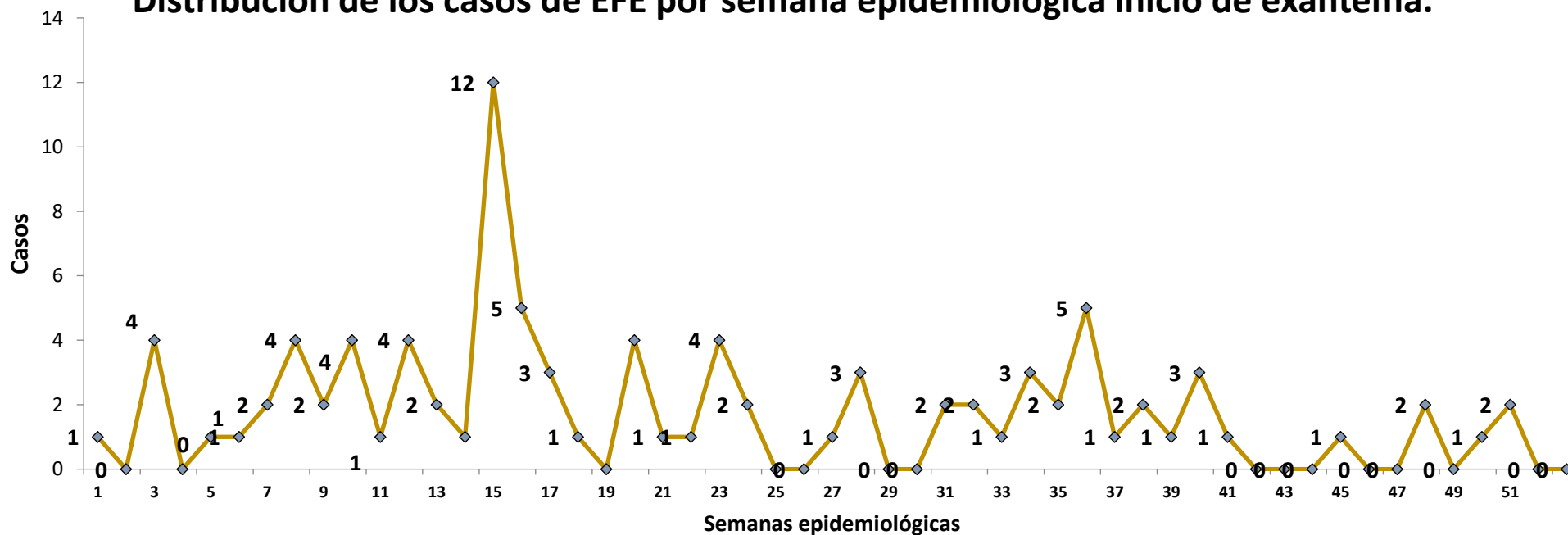




Panorama Epidemiológico Enfermedad Febril Exantemática Morelos, SE 1-52 2024.



Distribución de los casos de EFE por semana epidemiológica inicio de exantema.



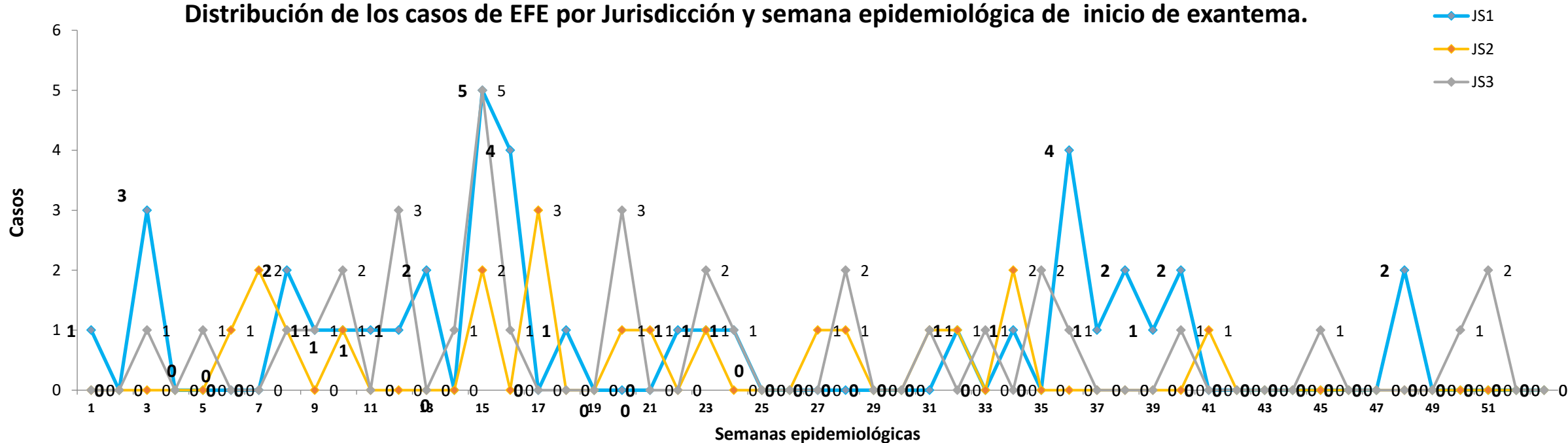
Fuente: SINAVE/DGE/SS. Sistema de Vigilancia Epidemiológica EFE. SE 1-52 de 2024



Panorama Epidemiológico Enfermedad Febril Exantemática Morelos, SE 1-52 2024.



Distribución de los casos de EFE por Jurisdicción y semana epidemiológica de inicio de exantema.



Fuente: SINAVE/DGE/SS. Sistema de Vigilancia Epidemiológica EFE. SE 1-52 de 2024



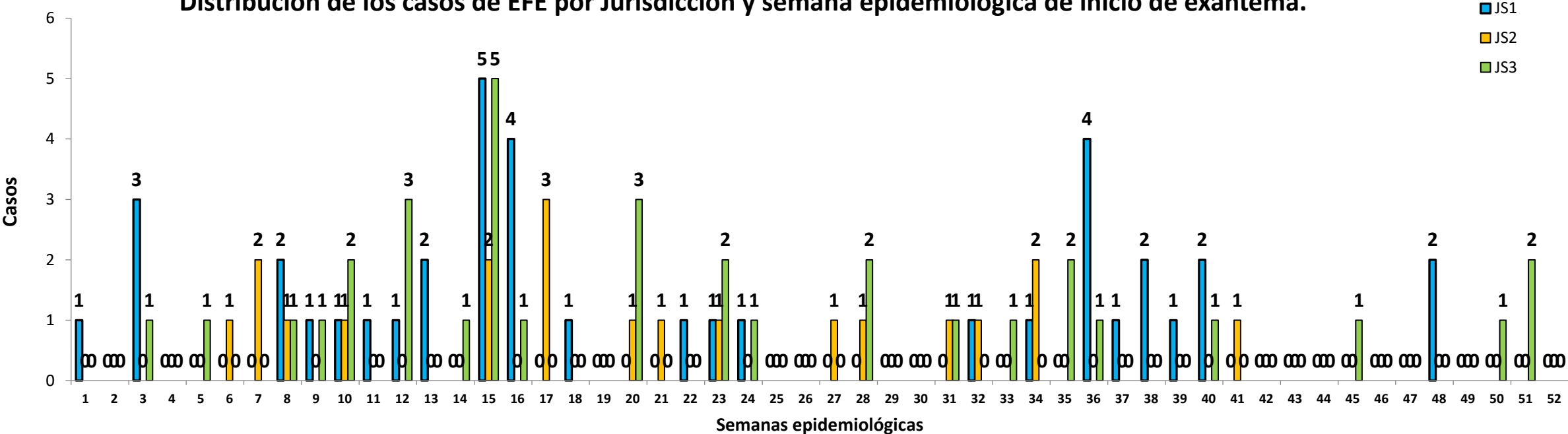
Panorama Epidemiológico

Enfermedad Febril Exantemática

Morelos, SE 1-52 2024.



Distribución de los casos de EFE por Jurisdicción y semana epidemiológica de inicio de exantema.



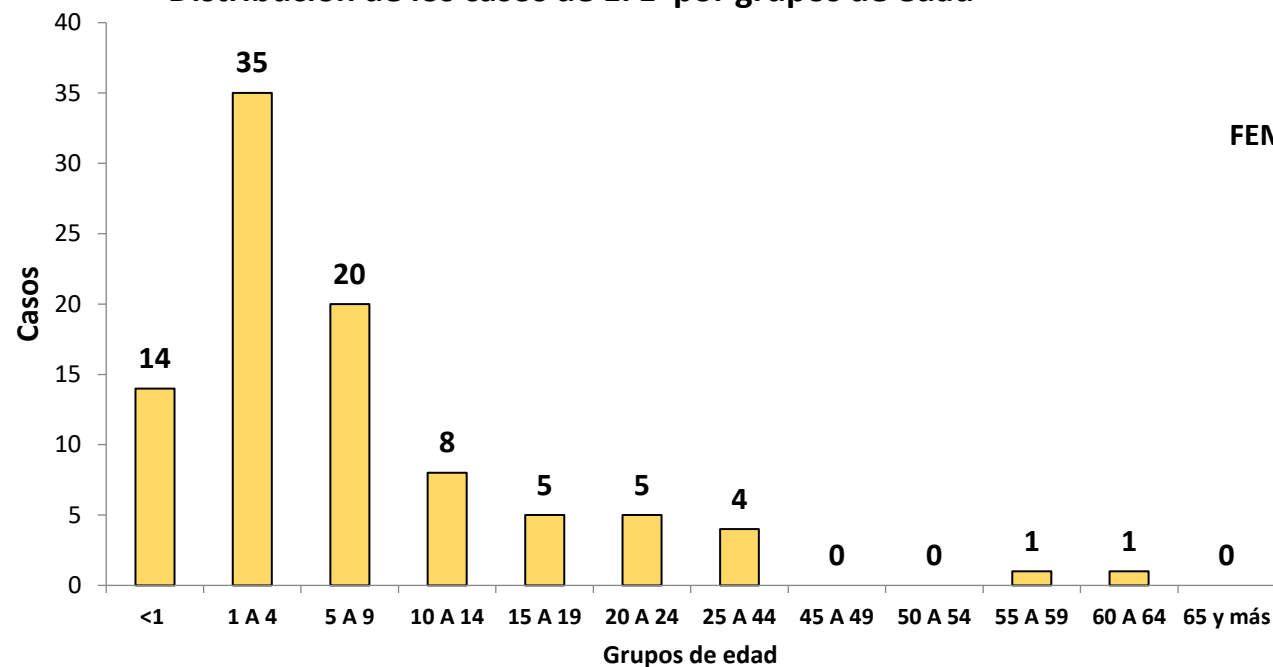
Fuente: SINAVE/DGE/SS. Sistema de Vigilancia Epidemiológica EFE. SE 1-52 de 2024



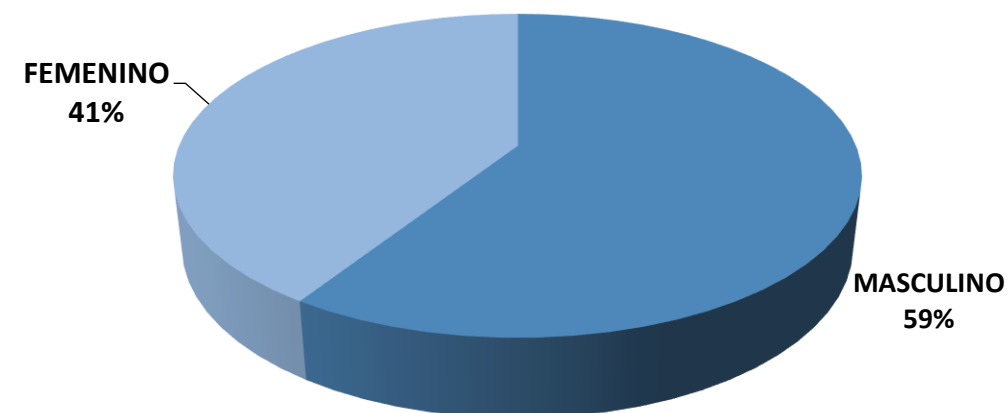
Panorama Epidemiológico Enfermedad Febril Exantemática Morelos, SE 1-52 2024.



Distribución de los casos de EFE por grupos de edad



Distribución de los casos de EFE por sexo



Fuente: SINAVE/DGE/SS. Sistema de Vigilancia Epidemiológica EFE. SE 1-52 de 2024

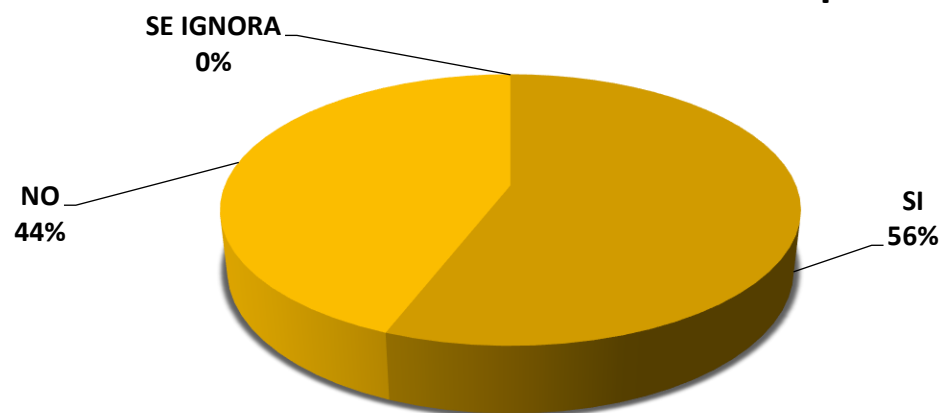


Panorama Epidemiológico Enfermedad Febril Exantemática Morelos, SE 1-52 2024.

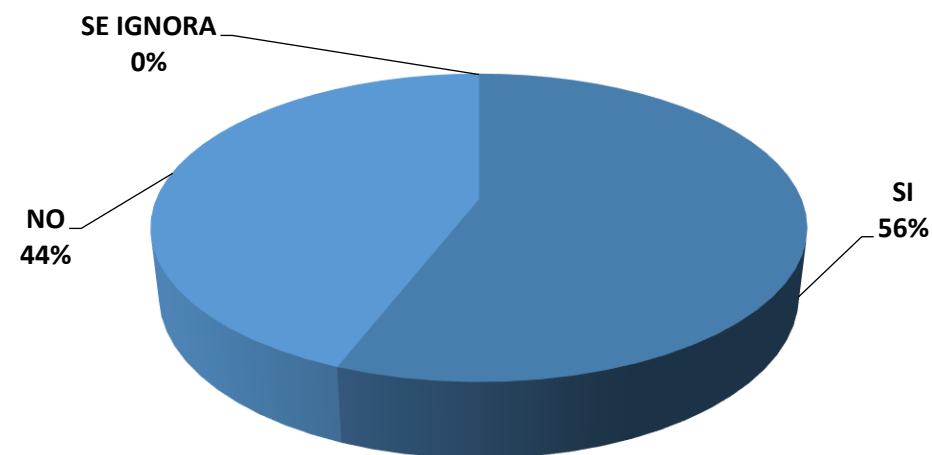


Antecedentes Epidemiológicos de los Casos

Distribución de casos de EFE con antecedente de Vacunación contra Sarampión



Distribución de los casos de EFE con antecedente de Vacunación contra Rubéola



Fuente: SINAVE/DGE/SS. Sistema de Vigilancia Epidemiológica EFE. SE 1-52 de 2024

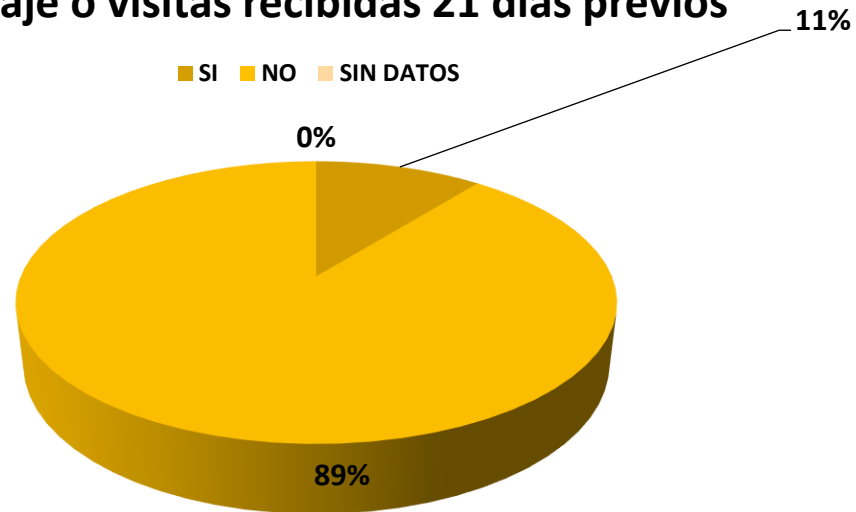


Panorama Epidemiológico Enfermedad Febril Exantemática Morelos, SE 1-52 2024.

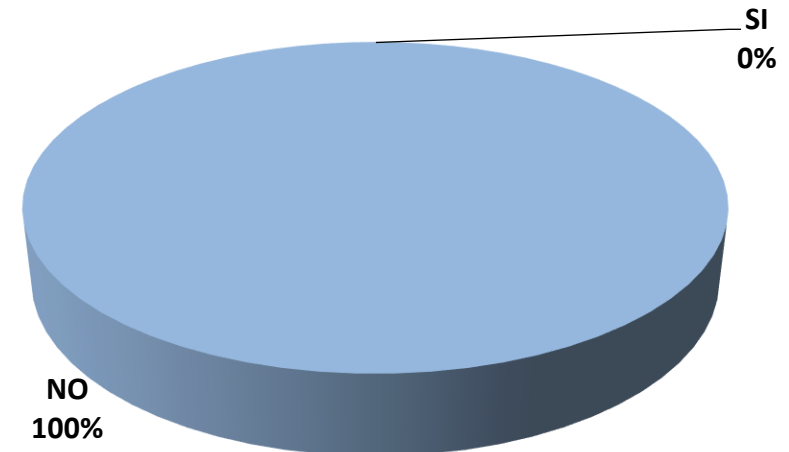


Antecedentes Epidemiológicos de los Casos

Distribución de casos de EFE con Antecedentes de viaje o visitas recibidas 21 días previos



Distribución de casos de EFE que presentaron exantema 3 meses previos.

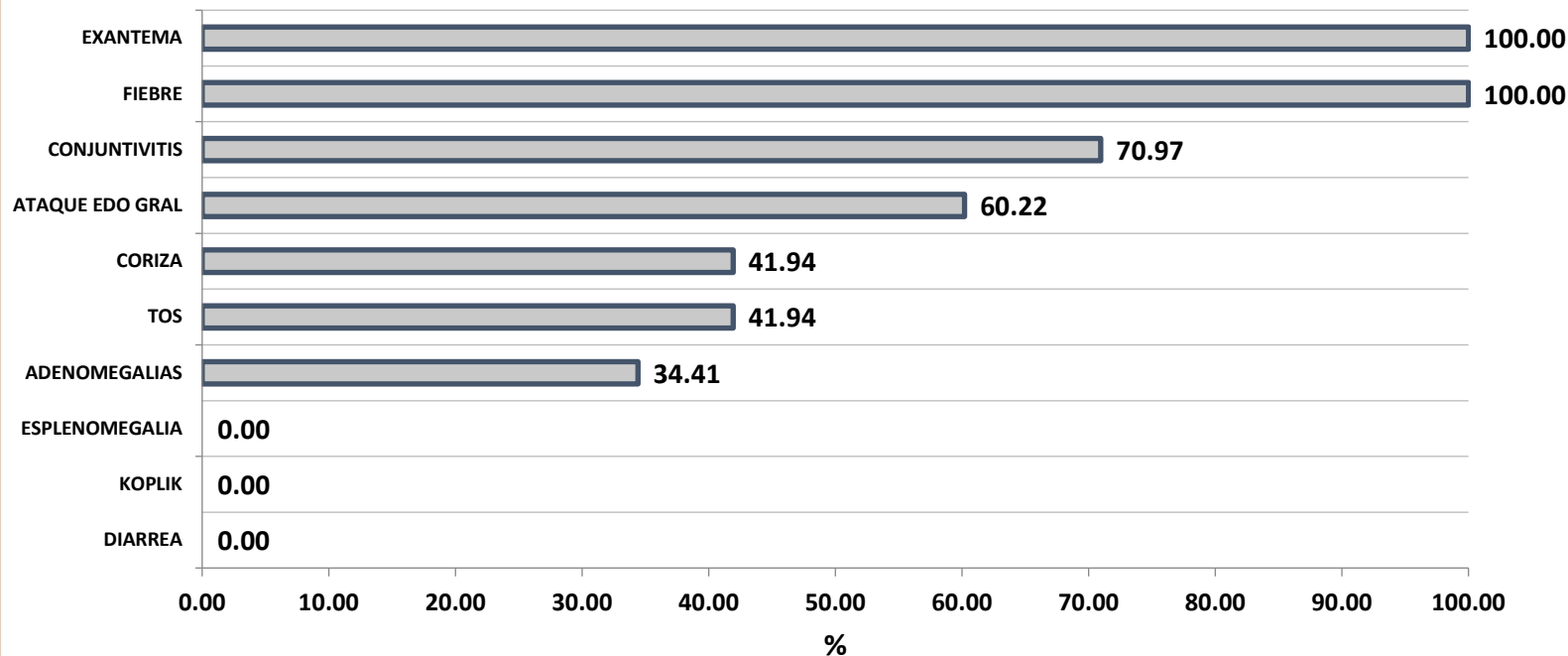




Panorama Epidemiológico Enfermedad Febril Exantemática Morelos, SE 1-52 2024.

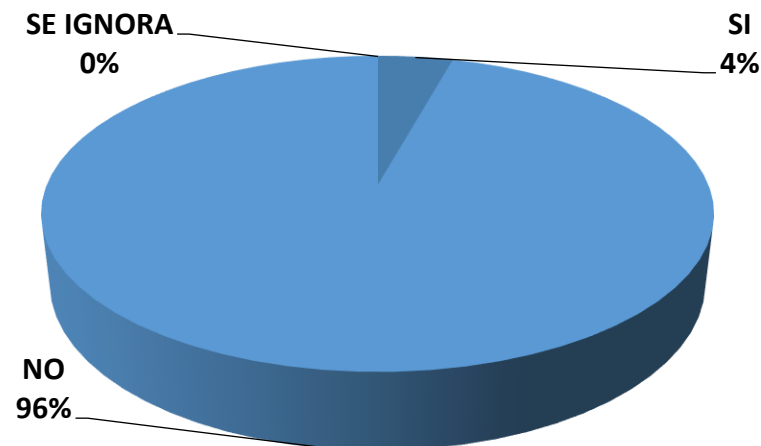


Distribución de la presentación de síntomas de los casos de EFE



Fuente: SINAVE/DGE/SS. Sistema de Vigilancia Epidemiológica EFE. SE 1-52 de 2024

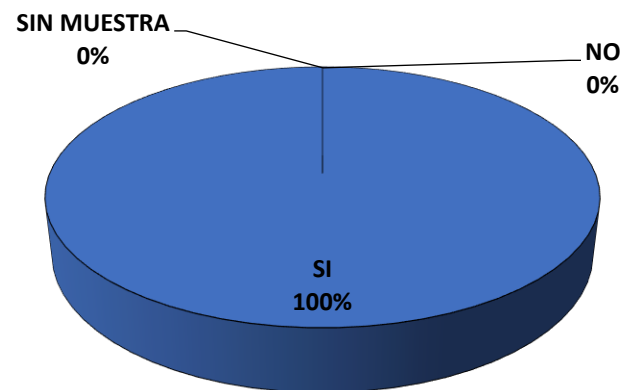
Distribución de los casos de EFE por hospitalización



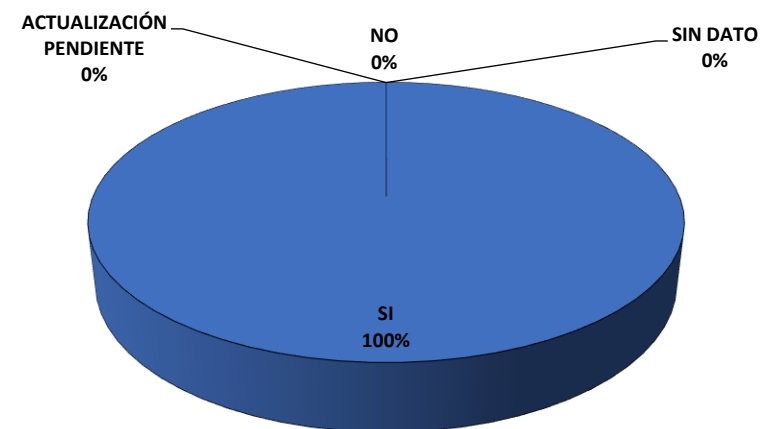


Panorama Epidemiológico Enfermedad Febril Exantemática Morelos, SE 1-52 2024.

Casos con muestra de suero



Casos en quienes se realizaron acciones de prevención y control

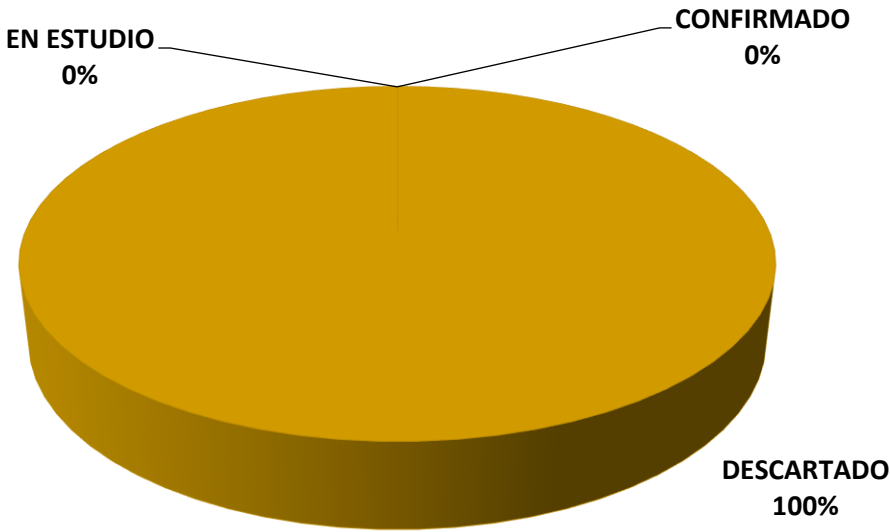




Panorama Epidemiológico Enfermedad Febril Exantemática Morelos, SE 1-52 2024.



Distribución de la clasificación diagnóstica final de lo casos de EFE



Diagnóstico	Casos Probables	Casos Confirmados	Casos Descartados
Sarampión	93	0	93
Rubéola	93	0	93
Casos Pendientes de Estudio	0		

